



KATALOG

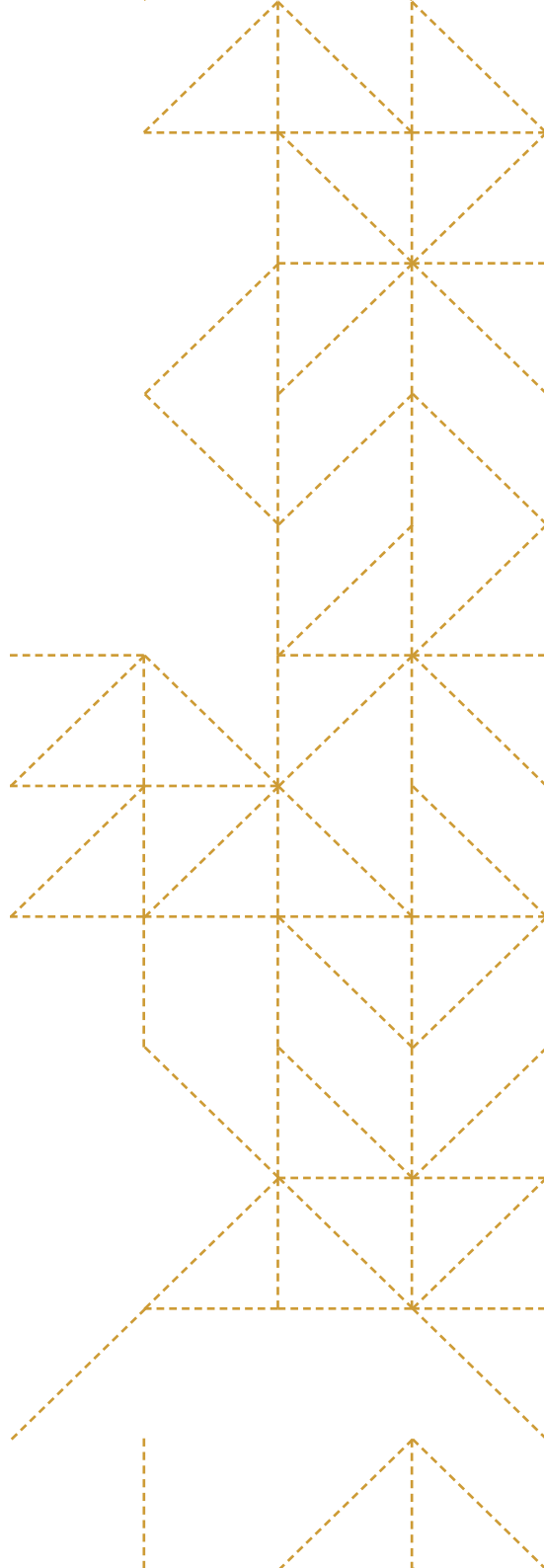
programów wykończeniowych
na rok **2019/2020**



Gold

Farby lateksowe	17
Panele podłogowe	19-20
Płytki podłogowe	21
Płytki ceramiczne	23-35
Ceramika	37-39
Wanny	41
Kabiny prysznicowe i brodziki	42-43
Armatura	44-45
Drzwi	46-49
Klamki	50
Gold specyfikacja	52-53
Projekt indywidualny	54

WYKOŃCZ
pięknie
SWOJE MIESZKANIE



Liczy się
wnętrze



Zespół
redNet Dom

redNet 
D O M



WYKOŃCZ
pięknie
SWOJE MIESZKANIE

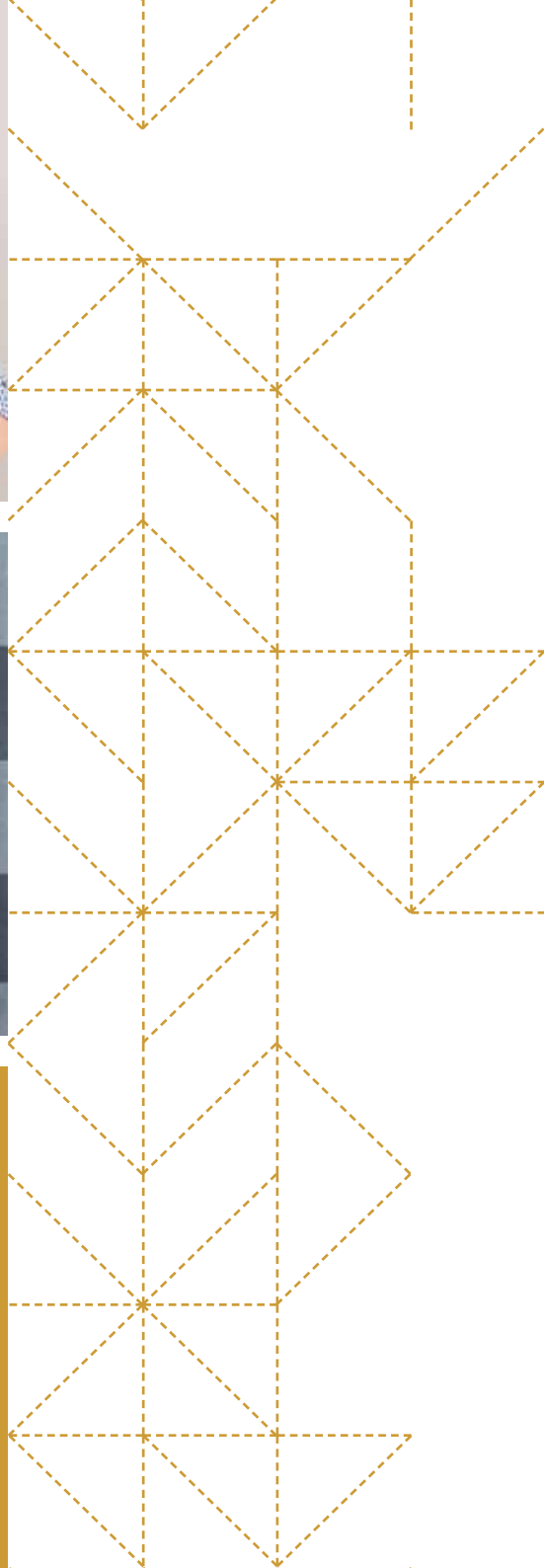


Wybierz **program**

najlepiej dopasowany
do Twoich potrzeb



12 lat
NA RYNKU



Studio projektowe

Studio projektowe redNet Dom zadebiutowało na polskim rynku w 2008 roku. Od początku swojej działalności zrealizowaliśmy już kilka tysięcy koncepcji wykończeniowych, zarówno dla klientów indywidualnych, funduszy inwestycyjnych, jak i dużej grupy deweloperów. Projektujemy wnętrza prywatne tj. mieszkania i domy jak i powierzchnie użytkowe takie jak: mała gastronomia, pomieszczenia fundacji czy przychodnie lekarskie.

Dotychczasowe doświadczenie oraz zdobyte zaufanie naszych zadowolonych klientów pozwala nam twierdzić, iż zajmujemy jedno z czołowych miejsc wśród firm świadczących usługi w zakresie aranżacji i wykończenia wnętrz na terenie całego kraju. Cechujący nas profesjonalizm oraz dbałość o szczegóły wykończenia gwarantują naszym klientom stworzenie w ich mieszkaniach unikalnych i niepowtarzalnych rozwiązań aranżacyjnych.

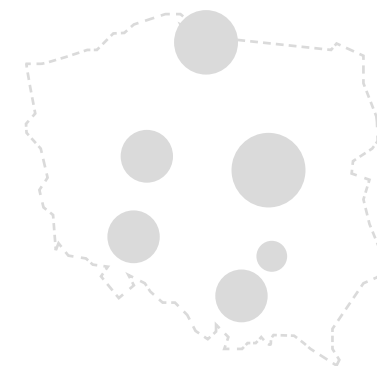





Pracownie redNet Dom

Pracownie redNet Dom są do Państwa dyspozycji w największych miastach Polski: Warszawie, Trójmieście, Poznaniu, Wrocławiu, Krakowie i Kielcach.

Dzięki wykwalifikowanej kadrze zarządzającej, architektom i projektantom, kosztorysantom i koordynatorom uzyskacie Państwo profesjonalną obsługę oraz kompleksowe podejście do zagadnień z zakresu wykończenia wnętrz – nowoczesnych możliwości aranżacyjnych i doboru najbardziej odpowiednich materiałów wykończeniowych. Nasza oferta jest jedną z najbardziej kompleksowych ofert wykończeniowych na rynku polskim.





redNet
DOM



Korzyści ze współpracy



Sprawdzone ekipy

Współpraca tylko wyłącznie ze sprawdzonymi ekipami spełniającymi standardy naszej firmy.



Najlepsi producenci materiałów

Współpraca z najlepszymi producentami materiałów wykończeniowych, co daje gwarancję wysokiej jakości i terminowości dostaw.



Nadzór techniczny

nad prowadzonymi pracami, aż do momentu bezusterkowego oddania wykończonego mieszkania.



Praca projektowa

pod nadzorem projektantów wewnątrz.



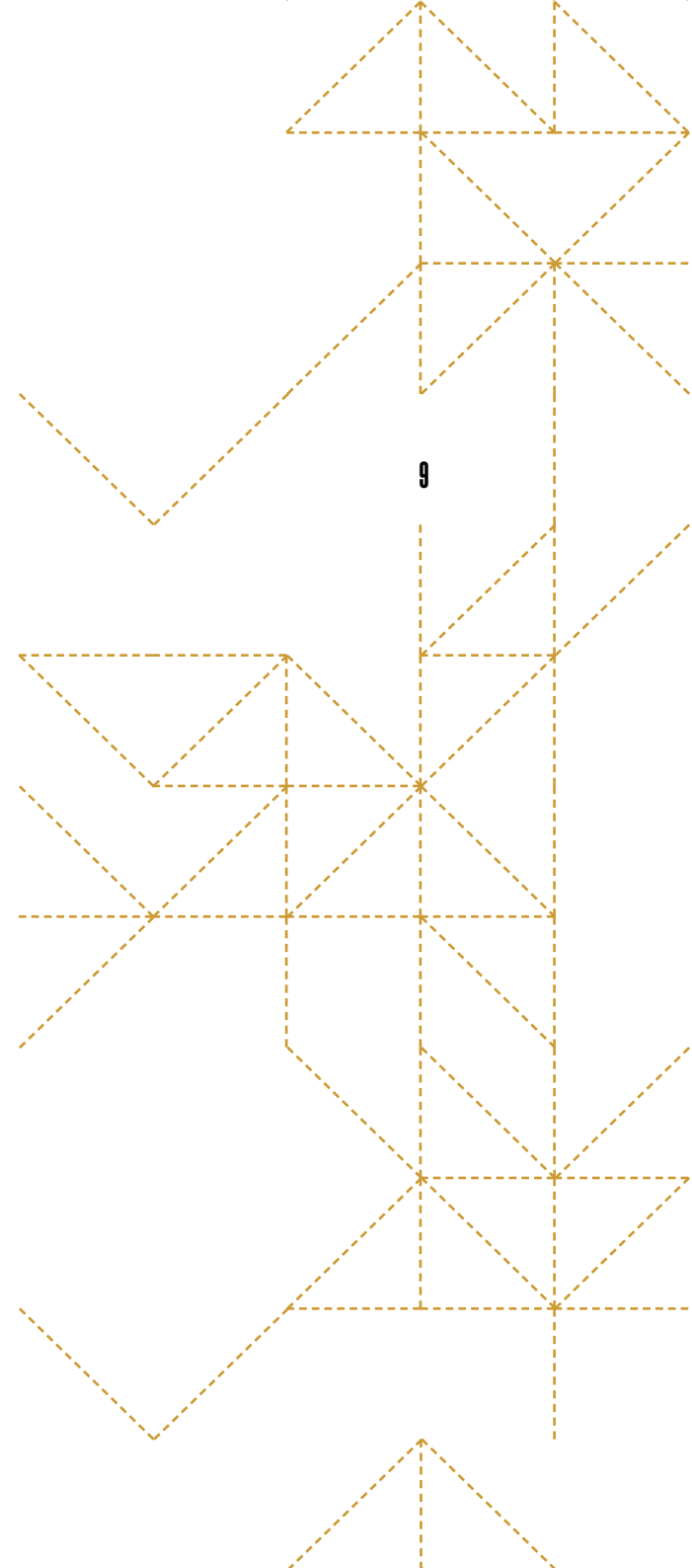
24 miesięczna gwarancja


na wykonaną usługę.



Niższy podatek VAT

(8%) na materiały wykończeniowe w atrakcyjnych cenach wraz z usługą wykończeniową.





Ogólne założenia

dotyczące rozpoczęcia prac w lokalu

- Wykonane są
tynki gipsowe
(w przypadku tynków cementowo-wapiennych naliczona zostanie dopłata za szpachlowanie ścian i sufitów).

- Wykonane są
jastrychy cementowe.

- Zamontowane są
kratki wentylacyjne
(ewentualnie wentylatory).

- Instalacje wodno-kanalizacyjne są rozprowadzone podtynkowo w miejsca docelowego montażu urządzeń.

- Wykonana jest instalacja C.O.: odebrana pod ciśnieniem, zamontowane grzejniki naścienne.


- Instalacja elektrotechniczna wykonana jest bez oprav oświetleniowych (zamontowane liczniki energii i osprzęt elektryczny).

- Wykonana jest instalacja teletechniczna wraz z osprzętem elektrycznym.

- Oferta standardowa nie dotyczy powierzchni loggia, balkon, taras.

- Zamontowane są parapety wewnętrzne, w przypadku ich braku naliczona zostanie opłata za ich montaż.

- Oferta dotyczy podstawowego rzutu budowlanego mieszkania.



Etapy pracy

I etap podpisanie umowy

Pierwszym etapem pracy z klientem jest ustalenie zasad współpracy. Istnieje kilka form w ramach których możemy się poruszać. Można rozpocząć od podpisania umowy pakietowej na wybrany przez siebie program, można też zlecić w pierwszej kolejności prace projektowe w wybranym przez siebie zakresie.

Nasi projektanci już w trakcie pierwszego spotkania będą mogli obliczyć wartość ewentualnych prac wykraczających poza przyjęte standardowe rozwiązania wykończeniowe, co pozwoli Państwu na zaplanowanie potrzebnego budżetu.

Podpisanie umowy pakietowej gwarantuje niezmienną cenę, niezależnie od planowanego terminu odbioru mieszkania i realizacji prac wykończeniowych.

II etap projektowy

Prace projektowe są kolejnym etapem prowadzącym do wykończenia mieszkania. Przygotowujemy koncepcję aranżacyjną w postaci oferty wykończeniowej z rozrysowanymi rzutami podłóg, informacją o wybranych materiałach oraz ich umiejscowieniu.

Dla naszych klientów przygotowujemy również wizualizacje 3D łazienki znajdującej się w mieszkaniu. W międzyczasie przeprowadzana jest wizja lokalna mieszkania oraz wykonane zostają wszystkie pomiary.

W zakresie prac objętych umową poza wykończeniem, zabudowami meblowymi i AGD może znaleźć się również szereg elementów takich jak: tapety, fototapety, okładziny ceglane i kamienne, meble wolnostojące oraz wszelkiego rodzaju dodatki.

III etap realizacja

Prace wykończeniowe realizowane są z zachowaniem zasad sztuki budowlanej i bezpieczeństwa. Nad pracami ekip wykończeniowych czuwają koordynatorzy. Budowa jest zawsze dostępna dla Klienta, który może śledzić postępy prac w swoim M.

IV etap gotowe mieszkanie

Po upływie ustalonego terminu realizacji prac wykończeniowych umawiany jest odbiór mieszkania. W trakcie odbioru wręczana jest procedura reklamacyjna. Zakończeniem współpracy jest podpisanie bezusterkowego protokołu odbioru prac. W przypadku ujawnienia podczas odbioru jakichkolwiek elementów wymagających poprawy, spisywany jest odpowiedni protokół oraz ustalany termin usunięcia wad. Zakończeniem współpracy jest podpisanie bezusterkowego protokołu odbioru prac.



Silver

Program Silver przygotowany został z myślą o osobach, które chcą wykończyć swoje mieszkanie w krótkim terminie i za rozsądną cenę. Pakiet ten polecamy również osobom zainteresowanym wykończeniem wnętrza pod późniejszy wynajem.

Materiały stosowane w tym pakiecie są wysokiej jakości, a profesjonalne wykonawstwo oszczędzi Państwu konieczności angażowania się w nadzór nad pracami wykończeniowymi.

Gold

Pakiet Gold umożliwia realizację nowoczesnych i różnorodnych rozwiązań z zakresu wykończenia wnętrz. Oryginalne wzornictwo i wysoka jakość materiałów pozwalają stworzyć nowoczesne i ciekawie zaaranżowane wnętrza.

Nasze doświadczenie przyniosło, wielu naszym Klientom, innowacyjne projekty w zakresie wymagających rozwiązań przestrzennych, jak również samych koncepcji aranżacyjnych.





Platinum

Pakiet powstał z myślą o najbardziej wymagających Klientach. To propozycja dla osób, które oczekują najwyższej jakości materiałów wykończeniowych w nowatorskich i indywidualnie projektowanych aranżacjach.

Jest to standard, który zadowoli nawet najbardziej wymagających Klientów o wyszukanych gustach. Nasi specjaliści i projektanci będą służyć Państwu fachową radą w trakcie całego procesu aranżacyjnego, aż do uzyskania w pełni satysfakcjonującego efektu.

* ZA DOPŁATĄ

Gold

farby
lateksowe

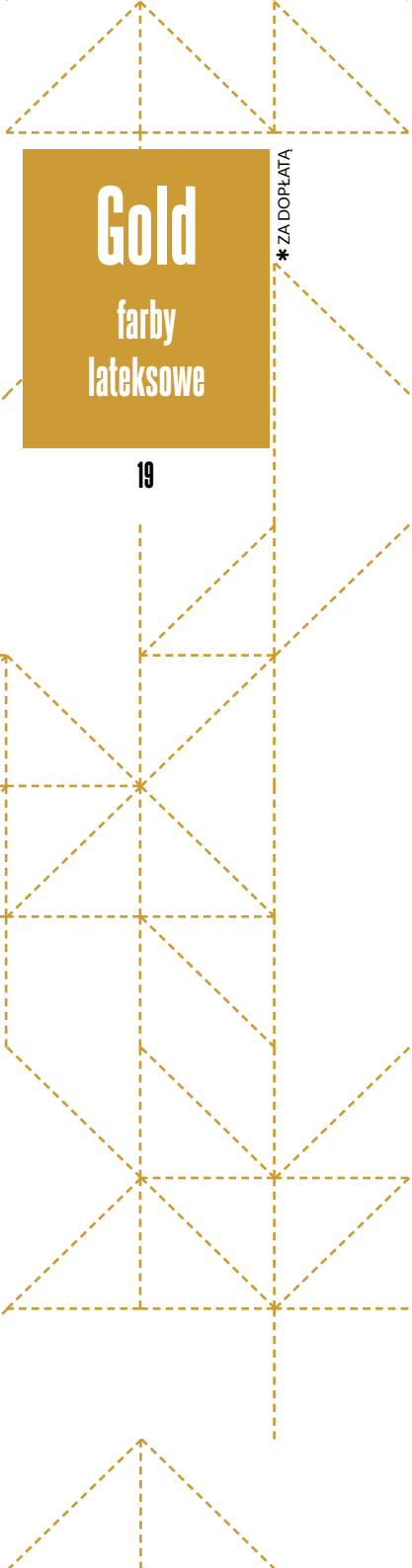
18

Pakiet umożliwiający realizację nowoczesnych i różnorodnych rozwiązań z zakresu wykończenia wnętrz.

redNet
D O M



S0500-N	S0505-G70Y	S0505-G90Y	S0507-Y	S0510-B	S0520-G90Y	S0603-R40B
S0603-R80B	S0804-Y10R	S0804-Y90R	S1000-N	S1002-G	S1002-R	S1002-Y50R
S0502-R50B	S1005-G30Y	S1005-R40B	S1005-R80B	S1005-R90B	S1010-B50G	S1010-G70Y
S1010-Y90R	S1015-Y	S1020-B	S1502-G	S1502-R	S1505-Y50R	S1510-R40B
S1515-B50G	S1515-Y10R	S2005-R90B	S2010-G30Y	S2020-G70Y	S2020-Y90R	S2030-B
S2502-G	S2502-R	S3005-R80B	S3020-B50G	S3020-G30Y	S3502-G	S3502-R



Gold
farby
lateksowe

19

* ZA DOPŁATĄ

* ZA DOPŁATĄ

Gold

deska warstwowa/
panele podłogowe


20

redNet
D O M



BARLINEK MULTIPLO

DESKA WARSTWOWA



DAB_AZURE_WINDOW
6 LAMELOWY



DAB_MARSALA
6 LAMELOWY



DAB_PUDDING
6 LAMELOWY

JOKA DELUXE LIBERTY

PANELE PODŁOGOWE



OAK FLAVOUR
4010



OAK SAND
4013



DĄB COUNTRY 4072



KLON FLAVOUR 4030



DĄB ANTIQUE
4078



ORZECH
ELEGANCJA 4092

QUICKSTEP CREO

PANELE PODŁOGOWE



DĄB BIAŁY
CHARLOTTE CR3178



DĄB BRAZOWY
CHARLOTTE CR3177



DĄB BRAZOWY
VIRGINIA CR3183



DĄB NATURALNY
LOUISIANA CR3176



DĄB NATURALNY
VIRGINIA CR3182



DĄB SZARY
TENNESSEE CR3181

Gold
deska warstwowa/
panele podłogowe

* ZA DOPŁATĄ

21

* ZA DOPŁATĄ

Gold

panele podłogowe

22

QUICKSTEP CLASSIC PANELE PODŁOGOWE



CIEMNY DĄB NOCNY
CLM1488



DĄB BIAŁY BIELONY
CLM1291



DĄB CIEMNY STARY
CLM1383



DĄB HAVANA
NATURALNY
CLM1655



DĄB MOONLIGHT JASNY
CLM1658



DĄB MOONLIGHT
NATURALNY CLM1659



DĄB NATURALNY
NOCNY CLM1487



DĄB STARY JASNOSZARY
CLM1405



DĄB SZARY STARY
CLM1382



DĄB WINDSOR
CLM3184



JESION BIAŁY
CL1486



TEK BIAŁY BIELONY
CLM1290

QUICKSTEP IMPRESSIVE PANELE PODŁOGOWE



BETON JASNY
IM 1861



DĄB BIAŁY SATYNOWY
IM 3105



DĄB KLASYCZNY
BEŻOWY IM 1847



DĄB KLASYCZNY
BRAZOWY IM 1849



DĄB KLASYCZNY
NATURALNY IM 1848



DĄB NATURALNY
SATYNOWY IM 3106



DĄB PIASKOWANY
NATURALNY IM 1853



DĄB SKROBANY
BRAZOWY IM 1850



DĄB SPOKOJNY JASNY
IM 1854



DESKI BIAŁE IM 1859



DESKI PALONE IM 1862



SOSNA NATURALNA
IM 1860

CERAMIKA GRES GALEON PŁYTKI GRESOWE



BEŻ
20X60



SZARY
20X60

CERAMIKA GRES OAKLAND PŁYTKI GRESOWE



BEŻ
20X60



BRAZ
20X60



SZARY
20X60

Gold
panele i płytki
podłogowe

23

* ZA DOPŁATĄ

* ZA DOPŁATĄ

Gold płytki

24

redNet
DOM



CERSANIT TIZURA

PŁYTKI GRESOWE



BEIGE
29,7X59,8



BROWN
29,7X59,8



CREAM
29,7X59,8

CERSANIT MONTI

PŁYTKI GRESOWE



GRAPHITE
29,7X59,8



GREY DARK
29,7X59,8



GREY LIGHT
29,7X59,8



25

CERSANIT CONCRETE STYLE

PŁYTKI ŚCIENNE



GREY
20X60



INSERTO
PATCHWORK
20X60*



LIGHT GREY
20X60



STRUCTURE
20X60

CERSANIT CONCRETE STYLE

PŁYTKI PODOGOWE



GREY
42X42



INSERTO
PATCHWORK
42X42*

CERSANIT MYSTERY LAND

PŁYTKI ŚCIENNE



BROWN
20X60



INSERTO
PATCHWORK
20X60*



LIGHT GREY
20X60



STRUCTURE
20X60

CERSANIT MYSTERY LAND

PŁYTKI PODŁOGOWE



GREY
42X42

* ZA DOPŁATA

Gold
płytki

28

CERSANIT I LOVE WOOD

PŁYTKI GRESOWE



CHESTERWOOD
BEIGE
18,5X59,8



CHESTERWOOD
CREAM
18,5X59,8



FINWOOD
BROWN
18,5X59,8



FINWOOD
WENGE
18,5X59,8



FINWOOD
WHITE
18,5X59,8



ROYALWOOD
BEIGE
18,5X59,8



ROYALWOOD
BROWN
18,5X59,8



ROYALWOOD
CREAM
18,5X59,8



ROYALWOOD
ORANGE
18,5X59,8



ROYALWOOD
WENGE
18,5X59,8



SANDWOOD
BEIGE
18,5X59,8



SANDWOOD
CREAM
18,5X59,8

CERSANIT NORMANDIE


PŁYTKI GRESOWE



BEIGE
INSERTO DOTS
29,7X59,8*



GRAPHITE
29,7X59,8



GRAPHITE
INSERTO DOTS
29,7X59,8*



GREY DARK
29,7X59,8



GREY LIGHT
29,7X59,8




BEIGE
29,7X59,8

CERSANIT DESA

PŁYTKI GRESOWE



GRAPHITE
STRUCTURE
29,7X59,8



GREY
STRUCTURE
29,7X59,8




WALL CREAM STRUC-
TURE
29,7X59,8



WHITE
STRUCTURE
29,7X59,8

CERSANIT FARO

PŁYTKI ŚCIENNE



WHITE GLOSSY
29,7X60



INSERTO BELT
29,7X60*



LINE GLOSSY
29,7X60



INSERTO FLOWER
ORANGE
29,7X60*

CERSANIT FOREST SOUL

PŁYTKI ŚCIENNE



BEIGE
20X60



STRUCTURE
20X60

DOMINO ENDURIA

PŁYTKI ŚCIENNE




GRAPHITE
60,8X30,8



GREY
60,8X30,8

CERSANIT FARO

PŁYTKI PODŁOGOWE



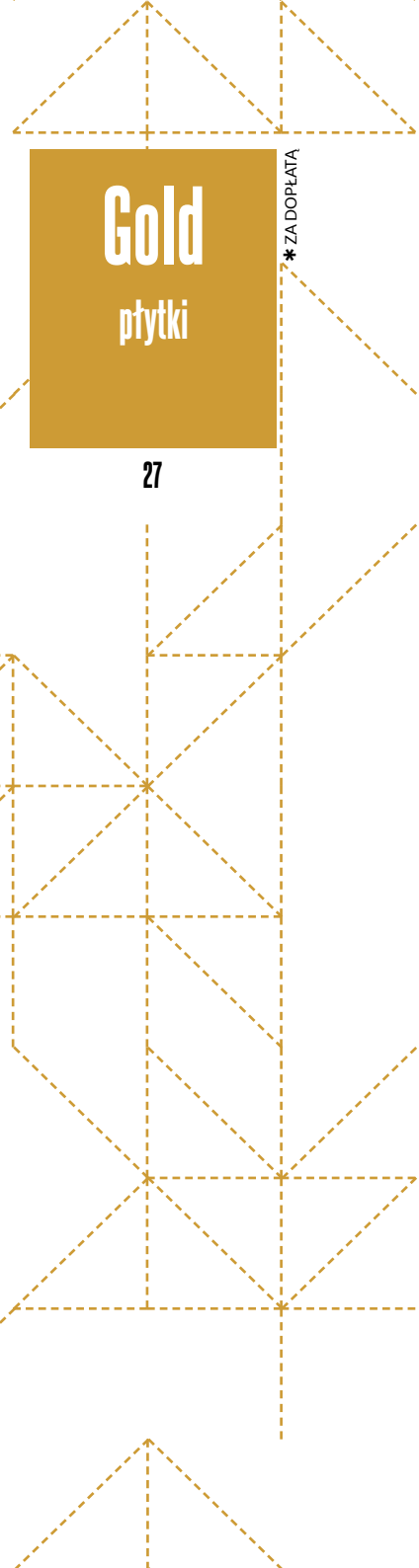
WHITE GLOSSY
33,3X33,3

DOMINO ENDURIA

PŁYTKI PODŁOGOWE



GREY
45X45



Gold
płytki

27

* ZA DOPŁATĄ

* ZA DOPŁATĄ

Gold
płytki

28

DOMINO DOVER PŁYTKI ŚCIENNE



GRAPHITE
60,8X30,8



GRAPHITE
GEO
60,8X30,8*



GREY
60,8X30,8

DOMINO DOVER PŁYTKI PODŁOGOWE



GRAPHITE
45X45




GREY
45X45

DOMINO BURANO PŁYTKI ŚCIENNE



BAR WHITE
23,7X0,78



WHITE
60,8X30,8



LATTE
60,8X30,8



STRIPER STR
60,8X30,8

DOMINO BURANO PŁYTKI PODŁOGOWE



LATTE
45X45

CERAMIKA COLOR CEMENTO PŁYTKI ŚCIENNE



GREY
20X60



SOFT GREY
20X60



DEKOR MAJOLIKA
20X60*



MOZAIKA
20X20*

CERAMIKA COLOR VILLAGE

PŁYTKI ŚCIENNE



WHITE
20X60



DEKOR MAJOLIKA
20X60*



LISTWA SZKŁO ULTRA
BLUE
0,23X60*



MOZAIKA CIEMNA
20X60*

CERAMIKA COLOR VILLAGE

PŁYTKI PODŁOGOWE



WHITE
33,3X33,3

CERAMIKA COLOR MODERN WOOD

PŁYTKI GRESOWE



COLOR
15,5X62



PEARL
15,5X62



SMOKE
15,5X62

OPOCZNO BLACK&WHITE

PŁYTKI ŚCIENNE



BLACK SATIN
20X50



INSERTO
PATTERN D
20X50




INSERTO
PATTERN E
20X50

OPOCZNO BLACK&WHITE

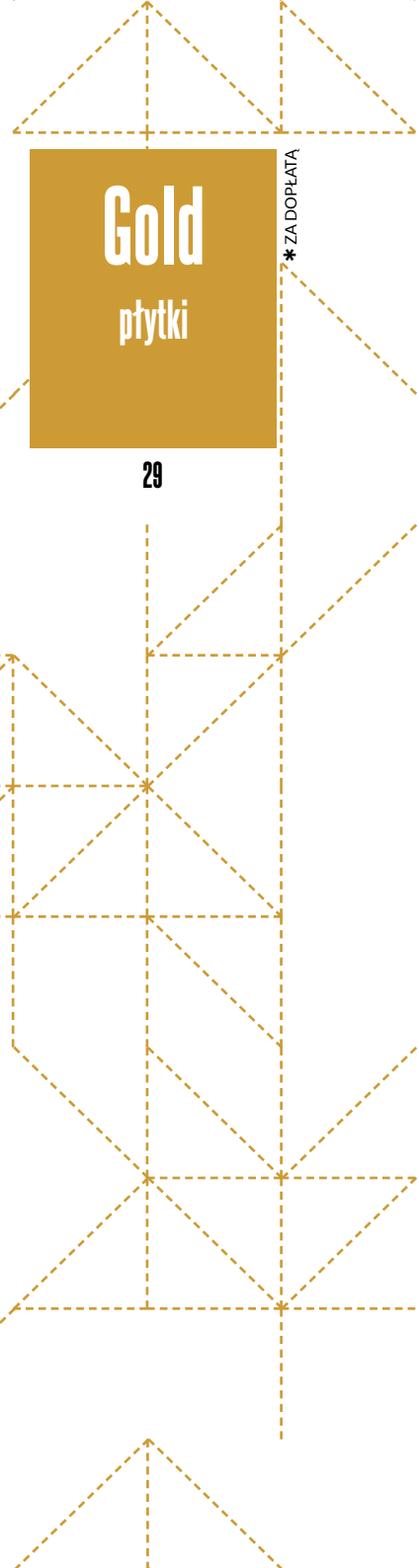
PŁYTKI PODŁOGOWE



BLACK SATIN
33,3X33,3



WHITE SATIN
33,3X33,3




* ZA DOPŁATĄ

Gold
płytki

30

OPOCZNO ARANTA

PŁYTKI ŚCIENNE



CONCRETE
FLOWER DARK GREY
29,7X59,8



CONCRETE
FLOWER GRAPHITE
29,7X59,8



CONCRETE
FLOWER LIGHT GREY
29,7X59,8



GLASS BLACK INSERTO
9,9X29,7*



GLASS RED INSERTO
9,9X29,7*

PARADYŻ CLASSICA ORRIOS

PŁYTKI ŚCIENNE



BIANCO
30X60



GRYS
30X60



MOTYW A
DEKOR
30X60*



MOTYW B
DEKOR
30X60*



MOTYW C
DEKOR
30X60*

PARADYŻ CLASSICA ORRION

PŁYTKI PODŁOGOWE



GRYS
40X40

PARADYŻ CLASSICA VIVIDA

PŁYTKI ŚCIENNE



BIANCO
30X60



BLUE
30X60



VERDE
30X60



VIOLA
30X60



NERO
30X60

PARADYŻ CLASSICA VIVIDO

PŁYTKI PODŁOGOWE



BIANCO
33,3X33,3

PARADYŻ CLASSICA NIRRAD NIRO

PŁYTKI ŚCIENNE



BIANCO
20X60



BIANCO INSERO
20X60*



BIANCO KROPKI
20X60



BIANCO LISTWA
6X60*



BIANCO
STRUTTURA
20X60



GRYS
20X60



GRYS INSERO
20X60*




GRYS KROPKI
20X60



GRYS LISTWA
6X60*



GRYS
STRUTTURA
20X60



BIANCO
40X40



GRYS
40X40




31

* ZA DOPŁATĄ

PARADYŻ CLASSICA NIRRAD NIRO

PŁYTKI PODŁOGOWE



* ZA DOPŁATĄ

Gold
płytki

32

PARADYŻ CLASSICA MALOLI PŁYTKI ŚCIENNE



BEIGE
20X60




BEIGE
STRUCTURA A
20X60*



BEIGE
STRUCTURA B
20X60*



BEIGE
STRUCTURA C
20X60*



BIANCO
20X60



BIANCO
STRUCTURA A
20X60*



BIANCO
STRUCTURA B
20X60*



BIANCO
STRUCTURA C
20X60*



NERO
20X60



NERO
STRUCTURA A
20X60*



NERO
STRUCTURA B
20X60*



NERO
STRUCTURA C
20X60*


TUBĄDZIN TRAVIATA PŁYTKI ŚCIENNE




BEIGE
30,8X60,8



BROWN
30,8X60,8



MOZAIKA BEIGE
30,3X30,8*



MOZAIKA BROWN
30,3X30,8*

TUBĄDZIN TRAVIATA PŁYTKI PODŁOGOWE



BEIGE
45X45



BROWN
45X45

TUBĄDZIN BILOBA PŁYTKI ŚCIENNE



CREME
60,8X30,8



BROWN
60,8X30,8




BEIGE
60,8X30,8



GREY
60,8X30,8

TUBĄDZIN BILOBA PŁYTKI PODŁOGOWE



BROWN
45X45



GREY
45X45



33

* ZA DOPŁATĄ

TUBĄDZIN MALENA PŁYTKI ŚCIENNE



GRAPHITE
60,8X30,8



GREY
60,8X30,8



GREY STR
60,8X30,8



DEKOR ŚCIENNY
MALENA
60,8X30,8*



MOZAIKA
30,3X30,3*



45X45

TUBĄDZIN ILMA PŁYTKI ŚCIENNE




BEIGE STR
44,8X22,3



BROWN
44,8X22,3



ORNAMENT
44,8*22,3*



MOZAIKA BROWN
29,8X29,8*

TUBĄDZIN ILMA PŁYTKI PODŁOGOWE



BEIGE
45X45



BROWN
45X45



* ZA DOPŁATĄ

Gold


plytki

34

redNet
D O M



TUBĄDZIN MAXIMA PŁYTKI ŚCIENNE



WHITE
44,8X22,3



GREY
44,8X22,3



BLACK
STRUKTURA
44,8X22,3



WHITE
STRUKTURA
44,8X22,3



VIOLET
STRUKTURA
44,8X22,3




SAPPHIRE
STRUKTURA
44,8X22,3




35

* ZA DOPŁATĄ


TUBĄDZIN MAXIMA PŁYTKI PODŁOGOWE




AZURE
45X45



WHITE
45X45



BROWN
45X45



* ZA DOPŁATĄ

Gold płytki

38

redNet
D O M



DADO BETON MIX

PLYTKI ŚCIENNO-PODŁOGOWE



01-6
31X31



02-11
31X31



03-3
31X31



04-8
31X31



05-7
31X31



11-3
31X31



15-5
31X31



16-5
31X31




17-10
31X31



18-6
31X31



19-7
31X31



20-10
31X31



24-6
31X31



25-6
31X31



26-6
31X31



27-5
31X31



28-6
31X31



29-4
31X31



12-3
31X31



14-4
31X31




21-6
31X31



22-7
31X31



23-6
31X31



30-3
31X31



37

MIKS PŁYTEK, NIE MA MOŻLIWOŚCI WYBORU KONKRETNIEGO WZORU/ WZORÓW

* ZA DOPLETATA

Gold

ceramika

38

redNet
DOM



CERSANIT COLOUR
CERAMIKA



WC KOMPAKT



UMYWALKA



WC PODWIESZANE

CERSANIT IRYDA
CERAMIKA



WC KOMPAKT



UMYWALKA MEBLOWA
**DOTYCZY PRODUKTU
Z PÓŁPOSTUMENTEM



WC PODWIESZANE



BIDET PODWIESZANY*

Gold
ceramika

39

* ZA DOPŁATĄ

* ZA DOPŁATĄ

Gold
ceramika

40

KOŁO STYLE
CERAMIKA



WC KOMPAKT



UMYWALKA



WC PODWIESZANE



BIDET PODWIESZANY*

ROCA GAP
CERAMIKA



WC KOMPAKT



UMYWALKA



WC PODWIESZANE



BIDET PODWIESZANY*

CERAMIKA BOCCI

CERAMIKA



MISKA ZAWIESZANA BOCCI PARMA ROMLESS
DESKA WC DUROPLAST BOCCI DARIA ZAWIAS
METALOWY



UMYWALKA BOCCI PARMA 50X50
KOD. 1122-001-0126



UMYWALKA BOCCI PARMA 65X50
KOD. 1123-001-0126

KOŁO

PRZYCISKI WC




ECLIPSE BIAŁY



ECLIPSE CHROM



ELEGANT CHROM



PLAY CHROM



41

* ZA DOPŁATĄ

* ZA DOPŁATĄ

Gold wanny

42

redNet
D O M



CERSANIT
WANNY



FLAVIA
140-170 cm



ZEN
160-180 cm

POOLSPA
WANNY



KLIO
120-170 cm

KOŁO
WANNY

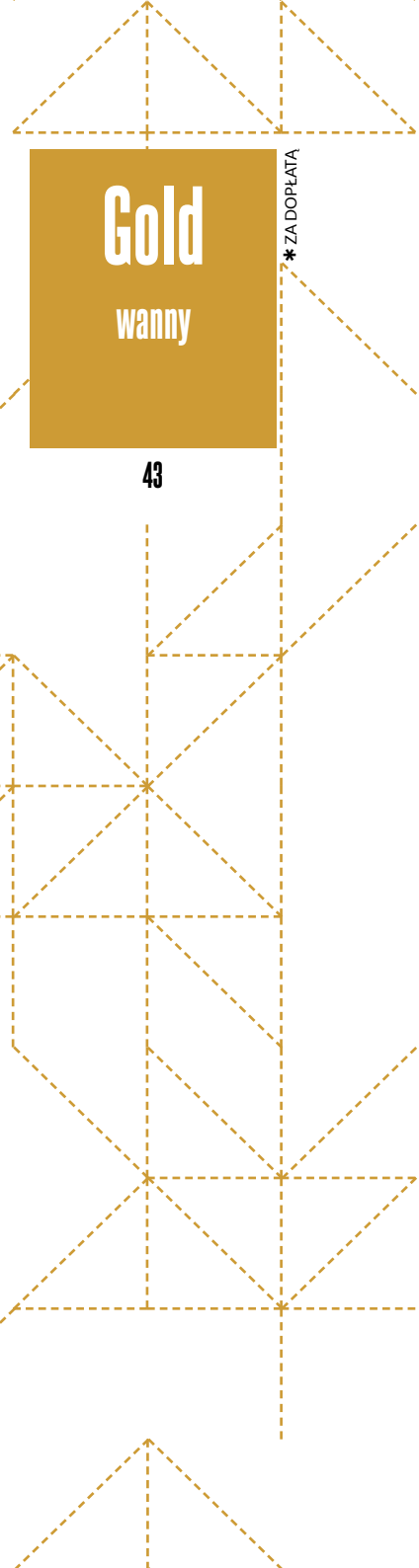


MODO
160-180 cm

IDEAL STANDARD
WANNY



CONNECT
WANNA PROSTOKĄTNA
150-180 cm



* ZA DOPŁATĄ

Gold

kabiny
prysznicowe

44

NOVELLINI

KABINY 80-90 cm



KALI A



KALI R

NOVELLINI

BRODZIKI 80-90 cm



KALI KWADRATOWY



KALI PÓŁOKRĄGŁY

KOŁO

KABINY 80-90 cm



GEO6
PÓŁOKRĄGŁA



GEO6
NAROŻNA



GEO6 EASY
PÓŁOKRĄGŁA



GEO6 EASY
NAROŻNA

KOŁO PACYFIK
BRODZIKI 80-90 cm



PÓŁOKRĄGŁA



KWADRATOWY

NEW TRENDY
KABINY 80-90 cm



PÓŁOKRĄGŁA NEW VARIA BLACK




PÓŁOKRĄGŁY NEW CANTARE

Gold
kabiny
prysznicowe

45

* ZA DOPŁATĄ



* ZA DOPŁATĄ

Gold
armatura

46

GROHE EUROSTYLE ARMATURA



BATERIA
UMYWALKOWA



BATERIA
WANNOWA



BATERIA
PRYSZNICOWA



ZESTAW NATRYSKOWY NEW TEMPESTA 100
Z DRAŻKIEM (3 STRUMIENIOWY)

KLUDI PURE&STYLE



BATERIA
UMYWALKOWA



BATERIA
WANNOWA



BATERIA
PRYSZNICOWA

KLUDI ZENTA
ARMATURA



BATERIA UMYWALKOWA



BATERIA
WANNOWA



BATERIA
PRYSZNICOWA



ZESTAW NATRYSKOWY
FRESHLINE 1S



ZESTAW
WANNOWO-NATRYSKOWY
FRESHLINE 1S

Gold
armatura

* ZA DOPŁATĄ

47

* ZA DOPŁATĄ

Gold
drzwi

48

PORTA FIT
DRZWI



H1



E3



H4

PORTA FOCUS
DRZWI



2.0 MAT



4.A

PORTA LINE
DRZWI



B.1



E.1



A.1



C.1



H.1

DRE CARLA
DRZWI



10



20



30



40

DRE RIVIA
DRZWI



10



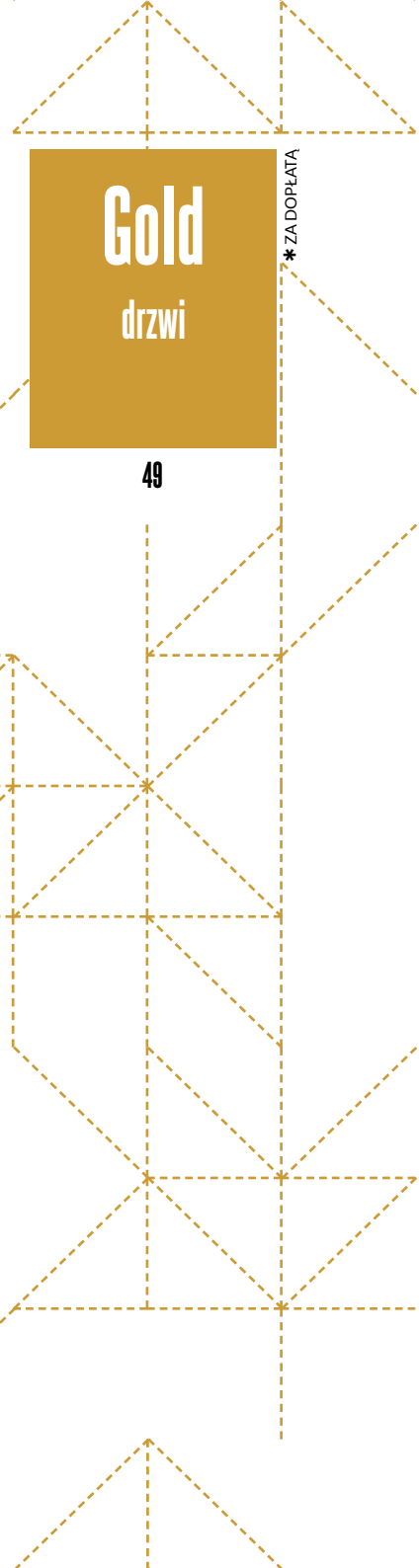
40



60



80



* ZA DOPŁATĄ

Gold
drzwi

50

DRE NESTOR DRZWI




1



6



9



4



10

DRE PIANO DRZWI



PIANO 0



PIANO 3



PIANO 4



PIANO 5

DRE AURI
DRZWI



AURI



AURI 1



AURI 4



AURI 5

DRE BINITO
DRZWI




10



20



30



50

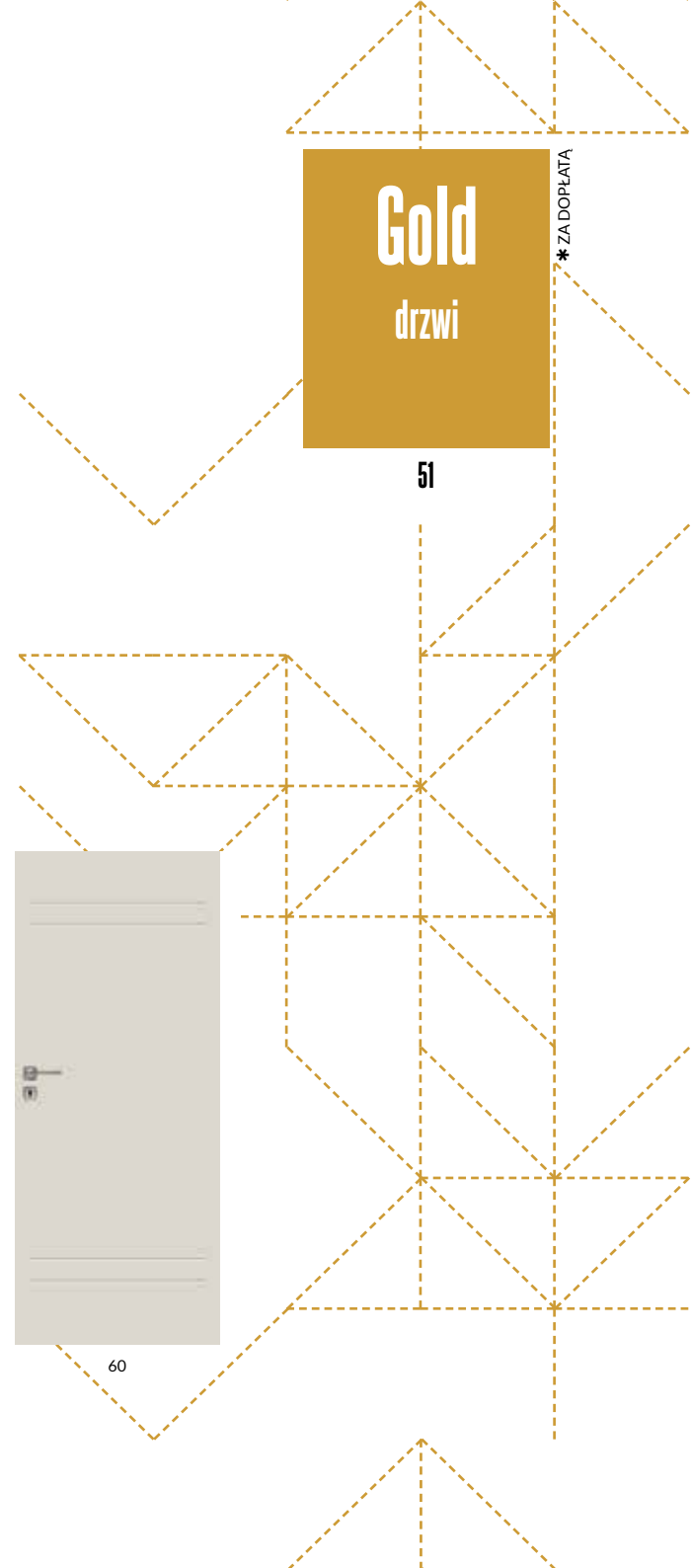


60



51

* ZA DOPŁATĄ



* ZA DOPLATA

Gold klamki

52

redNet
DOM



INFINITY LINE MAXIM

KLAMKI



ROZETA PATYNA
KWADRAT



ROZETA SATYNA
KWADRAT



ROZETA SATYNA MAT
KWADRAT

INFINITY LINE WENUS

KLAMKI



ROZETA
CHROM-SATYNA
OKRĄGŁY



ROZETA CHROM
KWADRAT



ROZETA SATYNA
KWADRAT

SI APRE FOSTER

KLAMKI



ROZETA KWADRATOWA
CZARNA



ROZETA KWADRATOWA
NIKIEL MAT

Gold
klamki

* ZA DOPŁATĄ

53

* ZA DOPLATA

Gold

specyfikacja

54

Specyfikacja materiałowo-wykończeniowa

Gold

Specyfikacja projektowa

Przygotowanie specyfikacji materiałowej z doбором materiałów wykończeniowych na podstawie katalogu produktowego redNet Dom, wraz z przygotowaniem rzutów 2D podłóg, wizualizacją 3D i kładów ścian pomieszczeń łazienka i WC (zgodnie z ilością pomieszczeń sanitarnych na pierwotnym rzucie deweloperskim). Dodatkowo przygotowana zostanie wizualizacja 3D salonu (z aneksem kuchennym jeśli jest).

Spotkania z projektantem wewnątrz

Brak ograniczeń.

Hol

Ułożenie płytek podłogowych z cokołami (docinanymi z płytki podłogowej).
Łączenie podłóg listwą progową aluminiową (kolor: srebrny lub szampański).

Kuchnia

Ułożenie płytek podłogowych z cokołami (docinanymi) z płytki, powierzchnia w przypadku kuchni otwartej: do 5 mkw. Powyżej tej powierzchni dopłata wyliczona zostanie indywidualnie.
Płytki w układzie prostym.

Pakiet nie obejmuje pasa z płytek między szafkami kuchennymi.

Pokoje korytarz

Ułożenie paneli podłogowych laminowanych z podkładami oraz listwami przyściennymi MDF (wys. 60 mm, proste) w kolorze zbliżonym do koloru podłogi lub białymi albo podłóg drewnianych, warstwowych klejonych z listwami drewnianymi (wys. 60 mm, proste). Podłogi drewniane w ułożeniu prostym. Podkłady i listwy innego niż panele producenta.

Łączenie podłóg listwą progową aluminiową (kolor: srebrny lub szampański) lub korkiem albo masą elastyczną w przypadku podłóg drewnianych.

Łazienka

Ułożenie płytek ściennych do wysokości maksymalnie 2 m (do pełnej wysokości płytki). Jeśli płytki ułożone zostaną poniżej zakładanych wysokości ściany zostaną wyspachlowane i pomalowane zgodnie z założeniami pakietu.

Naroża zewnętrzne płytek szlifowane pod kątem 45 stopni, bez listew narożnikowych.

Maksymalna wielkość układanej płytki to 60x60 cm.

Powyżej linii płytek ściana i sufit szpachlowane. Ściany malowane farbą Prolatex półmat KABE, dotyczy kolorów wskazanych w katalogu, średnionapigmentowanych. Malowanie sufitów białą farbą Top White Anti- Reflex KABE.

Ułożenie płytek podłogowych. Płytki w układzie prostym.

Zakup i montaż armatury sanitarnej (bateria umywalkowa, wannowa lub prysznicowa z drążkiem lub uchwytem punktowym) zgodnych z pierwotnym rzutem deweloperskim.

Zakup i montaż umywalki z syfonem ozdobnym lub półpostumentem.

Zakup i montaż WC podwieszanego z podstawowym stelażem Koło Technic GT 99400000, przycisk w kolorze białym. Kody przycisków: Eclipse chrom 94150002, Eclipse biały 94150001, Elegant chrom 94151002, Elegant biały 94151001, Play chrom 94152002, Play biały 94152001.

Zakup i montaż wanny lub kabiny prysznicowej (zgodnie z pierwotnym rzutem deweloperskim). Wanna lub brodzik obudowane płytkami.

Zabudowy GK pionów i poziomów w łazience, dot. przestrzeni między wanną i ścianą, rury odpływowej WC oraz stelaża.

Izolacja przeciwilgociowa z folii płynnej w pomieszczeniu łazienka oraz WC.

Wszystkie pomieszczenia

Malowanie ścian farbą Prolatex półmat KABE, dotyczy kolorów wskazanych w katalogu, średnionapigmentowanych. Malowanie sufitów białą farbą Top White Anti- Reflex KABE.

Dopasowanie otworów drzwiowych do montażu drzwi przylgowych (z widocznym zawiasem).

Wstawienie drzwi przylgowych (z widocznym zawiasem) z ościeżnicą regulowaną. Drzwi łazienkowe z podcięciem wentylacyjnym, klamka z blokadą łazienkową. Drzwi do pokoju z wkładką na klucz. Wypełnienie, wkład stabilizujący "plaster miodu". Nie dotyczy drzwi ramowych.

PORTA	Focus, model 2.0, 4.A, okleiny: Portadecor lub Portasynchro 3D/ ościeżnica regulowana Porta System, szyba "matowa" lub "drabinka".
	Line, model B.1, E.1, A.1, C.1, G.1, H.1, okleina: CPL HQ 0,2 mm grupa I i II, Portaperfect 3D/ ościeżnica regulowana Porta System, okleina CPL HQ 0,2 mm grupa II.
	FIT Grupa E-H, modele H1, E3, H4, okleina: Portadecor, Portasynchro 3D, szyba matowa hartowana, "Chinchilla", "Master Carre"/ ościeżnica regulowana Porta System, okleina Portadecor lub Portasynchro 3D
	Line, modele A.1, B.1, C.1, D.1, E.1, F.1, G.1, okleina: Portadecor, Portasynchro 3D/ ościeżnica regulowana Porta System, okleina Portadecor lub Portasynchro 3D
DRE	Piano, model 0, 3, 4, 5, okleina Dekor 3D lub DRE-CELL, szyba Mat DRE (jeśli dotyczy)/ ościeżnica regulowanaz kątownikiem T80 lub T63
	Auri, model 0, 1, 4, 5, okleina Dekor 3D lub DRE-CELL, szyba Mat DRE (jeśli dotyczy)/ ościeżnica regulowanaz kątownikiem T80 lub T64
	Carla, model 10, 20, 30, 40, okleina Dekor 3D lub DRE-CELL, szyba Mat DRE (jeśli dotyczy)/ ościeżnica regulowanaz kątownikiem T80 lub T65
	Rivia, model 10, 40, 60, 80 okleina Dekor 3D lub DRE-CELL, szyba Mat DRE (jeśli dotyczy)/ ościeżnica regulowanaz kątownikiem T80 lub T66
	Nestor, model 1, 2, 3, 4, 5, 6, 7, 8, 9, 10 okleina Dekor 3D lub DRE-CELL, szyba Mat DRE (jeśli dotyczy)/ ościeżnica regulowanaz kątownikiem T80 lub T67

Komentarz:

- 1 Istnieje możliwość mieszania pakietów, odbywa się to jednak zawsze w ramach dodatkowej, indywidualnej wyceny.
- 2 Kolekcje płytek nie obejmują dekorów, mozaik, płytek strukturalnych oraz listew ceramicznych, płatnych dodatkowo. W katalogu oznaczone są one dodatkowo gwiazdką. Jeśli płytka nie jest oznaczona gwiazdką traktowana jest jak płytka podstawowa.
- 3 Oferta dotyczy podstawowego rzutu deweloperskiego przed zmianami lokatorskimi. Wszelkie prace dodatkowe, związane np. z wkuwaniem lub zabudową instalacji wyceniane są indywidualnie. To samo dotyczy: stawiania nowych ścian wraz z ich malowaniem, przeróbek elektrycznych
- 4 Koszt programu „pod klucz” wyliczany jest na podstawie powierzchni użytkowej mieszkania z planów deweloperskich. Nie dotyczy mieszkań ze skosami.
- 5 Cena pakietu dotyczy mieszkań powyżej 45 mkw. z jedną łazienką. Wszelkie odstępstwa od podanych założeń podlegają indywidualnej wycenie.
- 6 W wycenie pakietu założono wysokość mieszkania do 2,7 m.
- 7 W przypadku braku tynków w którymś z pomieszczeń doliczona zostanie opłata za tynkowanie ścian/ sufitów.
- 8 W przypadku konieczności akrylowania dylatacji lub zszywania posadzek doliczona zostanie dopłata.
- 9 W pomieszczeniu: łazienka, WC brak licowania ścian z płytkami.
- 10 Maksymalna wielkość otworu montażowego wynosi 92 na 210 cm. Powyżej tego rozmiaru naliczona zostanie opłata za dostosowanie otworu do wymogów montażowych wyznaczonych przez producenta drzwi.
- 11 Zmiana instalacyjna z wanny na kabinę prysznicową i odwrotnie, podlega dodatkowej opłacie. UWAGA: zmiana taka może wymuszać kolejne zmiany instalacyjne innych urządzeń, również podlegające dodatkowej opłacie.
- 12 Lustra nie znajdują się w pakiecie.
- 13 Garderoby wykańczane są jak pokoje, wiatrołapy jak przedpokoje.

Gold
specyfikacja

* ZA DOPŁATĄ

Projekt
indywidualny



Dla naszych Klientów, poza poruszaniem się w ramach proponowanych pakietów wykończeniowych, oferujemy również możliwość indywidualnej pracy z projektantem wnętrz. Współpraca taka polega na możliwości wyboru dowolnych produktów wykończeniowych dostępnych na rynkach polskich i zagranicznych oraz znacznego poszerzenia zakresu zarówno samych prac projektowych jak i wykończeniowych. Nasi projektanci mogą wówczas przygotować projekt wnętrza w oparciu o indywidualne potrzeby estetyczne i lifestylowe, a także budżetowe Klienta.

Projekt indywidualny

redNet 
D O M

*zaprojektuj
mieszkanie*



redNet Dom Sp. z o.o.
tel.: 22 318 72 74, 22 318 72 01
info@rednetdom.com, www.rednetdom.com

